




Atomia  
F O R M A T I O N S

WEB

---

Formations **Entreprises**

*Au coeur de vos compétences*



## WEB

- ... Comme **indispensable** au développement de l'activité
- ... Comme **construire** sa visibilité
- ... Comme **innover** au quotidien
- ... Comme **s'inscrire** dans une vision pérenne

## Se former ...

- ... Comme **s'initier, acquérir une autonomie et se performer**



### Formats adaptés...

1 à 3 jours possibilité de modulariser en fonction de vos plannings



### Nos expert Premium

Spécialistes, consultants opérationnels reconnus dans leur domaine



### Norme Qualité

Formation éligibles aux normes qualité Véritas



### Innover toujours plus

Méthodologie et outils en adéquation avec les évolutions numérique



### Intra - Inter

1 à 3 jours, possibilité de modulariser en fonction de vos planning



### Interlocuteur dédié

Un accompagnement et suivi dans vos projets en toute proximité



### Offre modulables...

Partenariat avec les OPCA coût dégressif selon vos projets



*au service  
de vos compétences !*



**09 82 56 28 40**

[contact@atomiaformations.fr](mailto:contact@atomiaformations.fr)

# 3 jours pour créer et apprendre à gérer votre site WordPress



**Durée**

21 heures  
(soit 3 jours)



**Public**

Public habitué à utiliser  
les outils informatiques au quotidien



**Pré-requis**

Utilisation Word, Excel,  
emails, copier/coller.



**Modulaire**

Oui

## Objectifs

- Apprendre à créer un site web professionnel sous WordPress, et à le gérer.

## Programme

### Jour 1

#### 1. Fonctionnement général de WordPress

- Fondamentaux : web, hébergement, et CMS
- Organisation de WordPress : Front et Back Office

#### 2. Principes de la conception

- Pré-requis ; Choix du nom de domaine, d'un hébergement
- Quel contenu pour votre site ? Pages, articles, quelle différence ?

#### 3. Besoins techniques spécifiques à votre projet

- Définir les principes de votre projet ; Identification de vos besoins
- Remplissage d'un cahier des charges
- L'arborescence de vos pages ; Les différents menus

#### 4. Installation de WordPress

- Les différentes types d'installation
- Installation personnalisée pour optimiser la sécurité

#### 5. Configuration de WordPress

- Les permaliens ; Mettre son site en maintenance temporaire

#### 6. Votre site web et vos obligations légales

- Cookies, mentions légales, CGV, Netiquette
- La propriété intellectuelle des images et des textes ; La CNIL

### Jour 2

#### 7. Le contenu de votre site

- Création des différentes pages
- Intégration du contenu rédactionnel, d'images, de vidéos

#### 8. Un design adapté pour votre site web

- Template gratuit ou professionnel ?

- Les thèmes parents et enfants
- Le Template : Mise en place, installation et personnalisation

#### 9. Vos obligations

#### 10. Traduction du fichier .po : Sites multilingues

#### 11. Le référencement

- Optimisation du contenu rédactionnel : principes de base du référencement ; les spécificités de Google
- La partie blog mise en place d'une zone "blog"
- La mise en place des widgets

#### 12. Fonctionnement des catégories

- les nuages de mots, les pages spécifiques
- La page d'accueil, page de contact, mentions légales

### Jour 3

#### 13. Les modules spécifiques et les plugins

- Les plugins de base et obligatoires
- Choisir un plugin en fonction de ses besoins
- Processus de mise en ligne
- Pluguer son site avec les réseaux sociaux

#### 14. La gestion des utilisateurs

#### 15. Mettre à jour WordPress, son template et ses extensions

- système de sécurité, sauvegardes automatiques

#### 16. Les ressources WordPress

### Modalités d'accès à la formation

- Dossier de candidature, évaluations/test, entretien

### Pédagogie

- Méthode expositive (apports théoriques)
- Méthode interrogative
- Méthodes actives : *ateliers de mise en pratique pour mise en place site*

 Livret pédagogique proposé à chaque participant

 Évaluation formative

 Attestation de fin de formation

### A propos de votre session de formation

- Nombre de participants : de 2 à 12

*Nos formateurs intervenants sont des experts reconnus dans leur métier, leurs spécialisations*

### Dates des sessions

- 31/10/2016 - 16/11/2016 - 03/12/2016
- 20/01/2017 - 10/02/2017 - 03/03/2017
- 14/04/2017 - 28/04/2017 - 12/05/2017

 **Lieux de formation** En Inter : Lieu indiqué par ATOMIA  
En intra : Dans votre entreprise

### Tarifs

à partir de 880€ HT par jour

Référence Atomia Formations : 01WEB001

**Durée**

7 heures  
(soit 1 jour)

**Public**

Public habitué à utiliser  
les outils informatiques au quotidien

**Pré-requis**

Utilisation Word, Excel,  
emails, copier/coller.

**Modulaire**

Non

## Objectifs

- Apprendre à créer un site web professionnel sous WordPress, et à le gérer.

## Programme

### 1. Fonctionnement général de WordPress

- Fondamentaux : web, hébergement, et CMS
- Organisation de WordPress : Front et Back Office

### 2. Principes de la conception

- Mettre son site en maintenance temporaire
- Les obligations légales

### 3. La Netiquette

- La propriété intellectuelle, la CNIL

### 4. Un design adapté pour votre site web

- Vérifier la sécurité de son template
- Mettre à jour son template
- Enrichir son template avec du CSS

### 5. Le référencement : Principes de base du référencement

- Les spécificités de Google
- Optimiser une page avec les outils de référencement

### 6. La mise en page

- le responsive design
- la page d'accueil ; la page de contact
- Le blog

### 7. Les modules spécifiques et les plugins

- les plugins de base - Choisir un plugin en fonction de ses besoins
- Pluguer son site avec les réseaux sociaux, sur Google Analytics

### 8. Optimiser et analyser la vitesse d'affichage

- Les images et les systèmes de cache
- Surveiller l'état du serveur

### 9. Sécuriser son site

- La gestion des utilisateurs les différents outils de sécurité

### 10. Les sauvegardes

- Créer des sauvegardes automatiques
- Clôner son site WordPress
- Les différentes mises à jour

### 11. Mettre à jour WordPress, son template et ses extensions

- Les consoles de surveillance
- Les ressources WordPress

## Modalités d'accès à la formation

- Dossier de candidature, évaluations/test, entretien

## Pédagogie

- Méthode expositive (apports théoriques)
- Méthode interrogative
- Méthodes actives : *ateliers de mise en pratique pour mise en place site*

 Livret pédagogique proposé à chaque participant

 Évaluation formative

 Attestation de fin de formation

## A propos de votre session de formation

- Nombre de participants : de 2 à 12

*Nos formateurs intervenants sont des experts reconnus dans leur métier, leurs spécialisations*

## Dates des sessions


- |              |              |
|--------------|--------------|
| - 18/11/2016 | - 17/02/2017 |
| - 09/12/2016 | - 20/04/2017 |
| - 18/01/2017 | - 01/06/2017 |

 **Lieux de formation** En Inter : Lieu indiqué par ATOMIA  
En Intra : Dans votre entreprise

## Tarifs

à partir de 890€ HT

Référence Atomia Formations : 01WEB002



## Objectifs

- Créer un site attratif et efficace facilement administrable sans un besoin de connaissances particulières en développement web

## Programme

### Jour 1

#### 1. Introduction et présentation de Wordpress

#### 2. Installation de Word Press et du serveur

- Process, schéma
- Mise en oeuvre de l'installation

#### 2. Explication des différents menus et réglages

#### 3. Configuration du site

#### 4. Installation du thème pour création du contenu

- Choix du thème

#### 5. Mise en place du contenu du site avec le plugin «livecomposer»

### Jour 2

#### 6. Installation de plugins complémentaires

- Référencement
- Sécurité
- Rapidité
- «Contact form» et autres fonctionnalités générales

#### 7. Le Backup

- Mise en place des systèmes de backup
- Restaurer-Sauvegarder les données


#### 8. Mise en place d'un site multilingue

### Modalités d'accès à la formation

- Dossier de candidature, évaluations/test, entretien

### Pédagogie

- Méthode expositive (apports théoriques)
- Méthode interrogative
- Méthodes actives : *ateliers pratiques, prise en main et construction du projet, analyse et feedback*

 Livret pédagogique proposé à chaque participant

 Évaluation formative

 Attestation de fin de formation

### A propos de votre session de formation

- Nombre de participants : de 2 à 12

*Nos formateurs intervenants sont des experts reconnus dans leur métier, leurs spécialisations*

### Dates des sessions

- 06-07/10/2016 -12-13/12/2016 -06-07/03/2017  
- 03-04/11/2016 -17-18/01/2017 -13-14/04/2017  
- 24-25/11/2016 -09-10/02/2017 -12-13/06/2017

 **Lieux de formation**  
En Inter : Lieu indiqué par ATOMIA  
En Intra : Dans votre entreprise

### Tarifs

à partir de 890€ HT par jour

Référence Atomia Formations : 01WEB003

# Où sommes-nous ?



## BUS

Lignes 1 - 48 - 70  
Arrêt Lindbergh  
et 48  
arrêt Diesel



## VÉLO

V-Gub  
Station n° 87  
Kennedy  
parc hôtelier



## TRAM

En attendant 2017  
Ligne A,  
arrêt le plus proche :  
Lycée de Mérignac



12, avenue Henri-Becquerel - 33700 Mérignac  
Tél. 09 82 56 28 40  
[contact@atomiaformations.fr](mailto:contact@atomiaformations.fr)



# Atomia

F O R M A T I O N S

